

GUIDE RAPIDE

#EduquonsEnsemble

LENS

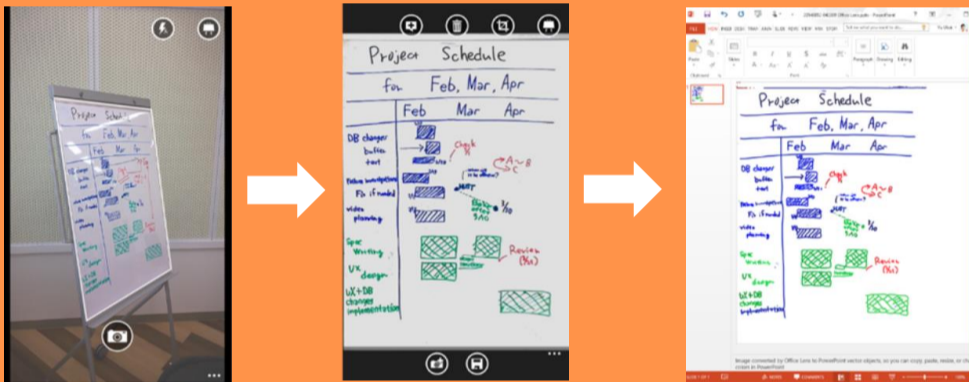
LENS, C'EST QUOI ?



Lens est une application qui capture des informations sur des tableaux blancs, des menus et des mémos manuscrits. Les ombres et les bordures sont éliminés. Vous pouvez télécharger les scans sur Word, PowerPoint, OneNote et OneDrive et vous pouvez les enregistrer au format PDF ou les envoyer par courrier électronique.

ENREGISTRER

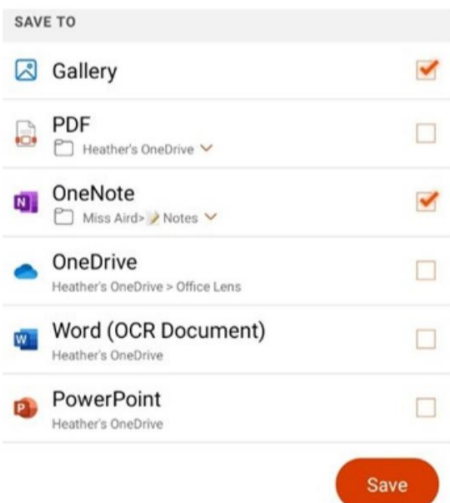
Ouvrez l'application et choisissez le **format** que vous souhaitez utiliser : **photo, document, tableau blanc** ou **carte de visite**.



ENREGISTRER LES IMAGES

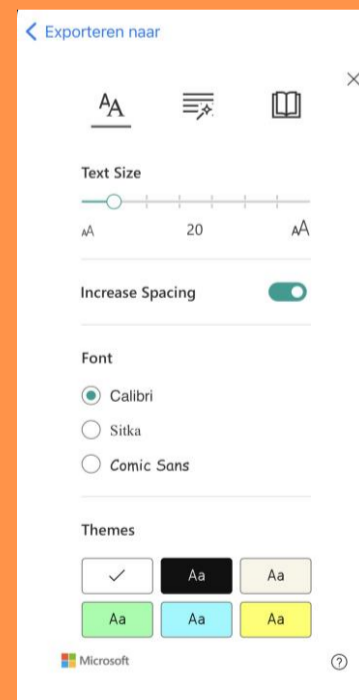
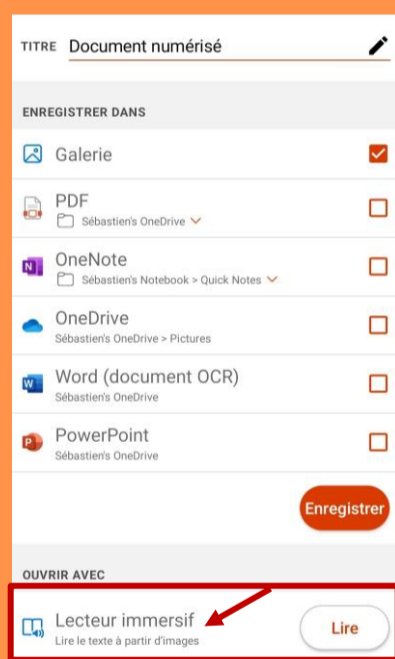
Vous êtes satisfait de l'image ? Enregistrez-la :

Pour les photos, les documents ou les tableaux blancs, vous pouvez enregistrer les images dans **OneNote**, **OneDrive**, **Word**, **PowerPoint** ou au format **PDF**. Vous pouvez également les enregistrer localement dans la **galerie** de votre appareil.



LECTEUR IMMERSIF

Exportez l'image vers le **lecteur immersif**. Microsoft Lens analyse automatiquement l'image et **convertit** le texte afin qu'il puisse **être lu à haute voix**.



OÙ PUIS-JE UTILISER LENS ?



Lisez tout à ce sujet!

